


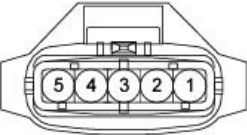






































前线束(4)		CV20-4																																									
<table border="1" style="width:100%; border-collapse: collapse;"> <tr> <td style="width:25%; vertical-align: top;"> E10 制动真空开关 <div style="display: flex; justify-content: space-between;"> <div style="width:45%;"> 1. L 发动机室左侧接线盒 (保险丝-F24) </div> <div style="width:45%; text-align: right;"> 2. P 制动真空泵 (真空开关信号) </div> </div> </td> <td style="width:25%; text-align: center; vertical-align: middle;">  </td> <td style="width:25%; border: 1px solid black;"> <table border="1" style="width:100%; border-collapse: collapse;"> <tr><td>端子编号</td><td>1899601121AS</td></tr> <tr><td>端子名称</td><td>KET_090IWP_02F_B_TS</td></tr> </table> </td> <td style="width:25%;"></td> </tr> <tr> <td colspan="4"> <table border="1" style="width:100%; border-collapse: collapse;"> <tr> <td style="width:25%; vertical-align: top;"> E11-A 冷却风扇 1. G 发动机室左侧接线盒(继电器6) </td> <td style="width:25%; text-align: center; vertical-align: middle;">  </td> <td style="width:25%; border: 1px solid black;"> <table border="1" style="width:100%; border-collapse: collapse;"> <tr><td>端子编号</td><td>1899601121AS</td></tr> <tr><td>端子名称</td><td>KET_312IWP_01F_B</td></tr> </table> </td> <td style="width:25%;"></td> </tr> <tr> <td colspan="4"> <table border="1" style="width:100%; border-collapse: collapse;"> <tr> <td style="width:25%; vertical-align: top;"> E11-B 冷却风扇 1. B 搭铁(GE07) 2. Gr/O ECM冷却风扇继电器控制) </td> <td style="width:25%; text-align: center; vertical-align: middle;">  </td> <td style="width:25%; border: 1px solid black;"> <table border="1" style="width:100%; border-collapse: collapse;"> <tr><td>端子编号</td><td>-</td></tr> <tr><td>端子名称</td><td>KET_3118_03F_B</td></tr> </table> </td> <td style="width:25%; text-align: right; vertical-align: middle;"> 3. B 搭铁(GE07) </td> </tr> <tr> <td colspan="4"> <table border="1" style="width:100%; border-collapse: collapse;"> <tr> <td style="width:25%; vertical-align: top;"> E12 制动真空泵 1. B 搭铁(GE02) 2. W C-CAN高电位) 3. Br C-CAN低电位) </td> <td style="width:25%; text-align: center; vertical-align: middle;">  </td> <td style="width:25%;"></td> <td style="width:25%; text-align: right; vertical-align: middle;"> 4. P 制动真空开关 (真空开关信号) 5. L/B 左发动机室保险丝&继电器盒 (真空泵继电器) </td> </tr> </table> </td> </tr> </table></td></tr></table></td></tr></table>				E10 制动真空开关 <div style="display: flex; justify-content: space-between;"> <div style="width:45%;"> 1. L 发动机室左侧接线盒 (保险丝-F24) </div> <div style="width:45%; text-align: right;"> 2. P 制动真空泵 (真空开关信号) </div> </div>		<table border="1" style="width:100%; border-collapse: collapse;"> <tr><td>端子编号</td><td>1899601121AS</td></tr> <tr><td>端子名称</td><td>KET_090IWP_02F_B_TS</td></tr> </table>	端子编号	1899601121AS	端子名称	KET_090IWP_02F_B_TS		<table border="1" style="width:100%; border-collapse: collapse;"> <tr> <td style="width:25%; vertical-align: top;"> E11-A 冷却风扇 1. G 发动机室左侧接线盒(继电器6) </td> <td style="width:25%; text-align: center; vertical-align: middle;">  </td> <td style="width:25%; border: 1px solid black;"> <table border="1" style="width:100%; border-collapse: collapse;"> <tr><td>端子编号</td><td>1899601121AS</td></tr> <tr><td>端子名称</td><td>KET_312IWP_01F_B</td></tr> </table> </td> <td style="width:25%;"></td> </tr> <tr> <td colspan="4"> <table border="1" style="width:100%; border-collapse: collapse;"> <tr> <td style="width:25%; vertical-align: top;"> E11-B 冷却风扇 1. B 搭铁(GE07) 2. Gr/O ECM冷却风扇继电器控制) </td> <td style="width:25%; text-align: center; vertical-align: middle;">  </td> <td style="width:25%; border: 1px solid black;"> <table border="1" style="width:100%; border-collapse: collapse;"> <tr><td>端子编号</td><td>-</td></tr> <tr><td>端子名称</td><td>KET_3118_03F_B</td></tr> </table> </td> <td style="width:25%; text-align: right; vertical-align: middle;"> 3. B 搭铁(GE07) </td> </tr> <tr> <td colspan="4"> <table border="1" style="width:100%; border-collapse: collapse;"> <tr> <td style="width:25%; vertical-align: top;"> E12 制动真空泵 1. B 搭铁(GE02) 2. W C-CAN高电位) 3. Br C-CAN低电位) </td> <td style="width:25%; text-align: center; vertical-align: middle;">  </td> <td style="width:25%;"></td> <td style="width:25%; text-align: right; vertical-align: middle;"> 4. P 制动真空开关 (真空开关信号) 5. L/B 左发动机室保险丝&继电器盒 (真空泵继电器) </td> </tr> </table> </td> </tr> </table></td></tr></table>				E11-A 冷却风扇 1. G 发动机室左侧接线盒(继电器6)		<table border="1" style="width:100%; border-collapse: collapse;"> <tr><td>端子编号</td><td>1899601121AS</td></tr> <tr><td>端子名称</td><td>KET_312IWP_01F_B</td></tr> </table>	端子编号	1899601121AS	端子名称	KET_312IWP_01F_B		<table border="1" style="width:100%; border-collapse: collapse;"> <tr> <td style="width:25%; vertical-align: top;"> E11-B 冷却风扇 1. B 搭铁(GE07) 2. Gr/O ECM冷却风扇继电器控制) </td> <td style="width:25%; text-align: center; vertical-align: middle;">  </td> <td style="width:25%; border: 1px solid black;"> <table border="1" style="width:100%; border-collapse: collapse;"> <tr><td>端子编号</td><td>-</td></tr> <tr><td>端子名称</td><td>KET_3118_03F_B</td></tr> </table> </td> <td style="width:25%; text-align: right; vertical-align: middle;"> 3. B 搭铁(GE07) </td> </tr> <tr> <td colspan="4"> <table border="1" style="width:100%; border-collapse: collapse;"> <tr> <td style="width:25%; vertical-align: top;"> E12 制动真空泵 1. B 搭铁(GE02) 2. W C-CAN高电位) 3. Br C-CAN低电位) </td> <td style="width:25%; text-align: center; vertical-align: middle;">  </td> <td style="width:25%;"></td> <td style="width:25%; text-align: right; vertical-align: middle;"> 4. P 制动真空开关 (真空开关信号) 5. L/B 左发动机室保险丝&继电器盒 (真空泵继电器) </td> </tr> </table> </td> </tr> </table>				E11-B 冷却风扇 1. B 搭铁(GE07) 2. Gr/O ECM冷却风扇继电器控制)		<table border="1" style="width:100%; border-collapse: collapse;"> <tr><td>端子编号</td><td>-</td></tr> <tr><td>端子名称</td><td>KET_3118_03F_B</td></tr> </table>	端子编号	-	端子名称	KET_3118_03F_B	3. B 搭铁(GE07)	<table border="1" style="width:100%; border-collapse: collapse;"> <tr> <td style="width:25%; vertical-align: top;"> E12 制动真空泵 1. B 搭铁(GE02) 2. W C-CAN高电位) 3. Br C-CAN低电位) </td> <td style="width:25%; text-align: center; vertical-align: middle;">  </td> <td style="width:25%;"></td> <td style="width:25%; text-align: right; vertical-align: middle;"> 4. P 制动真空开关 (真空开关信号) 5. L/B 左发动机室保险丝&继电器盒 (真空泵继电器) </td> </tr> </table>				E12 制动真空泵 1. B 搭铁(GE02) 2. W C-CAN高电位) 3. Br C-CAN低电位)			4. P 制动真空开关 (真空开关信号) 5. L/B 左发动机室保险丝&继电器盒 (真空泵继电器)
E10 制动真空开关 <div style="display: flex; justify-content: space-between;"> <div style="width:45%;"> 1. L 发动机室左侧接线盒 (保险丝-F24) </div> <div style="width:45%; text-align: right;"> 2. P 制动真空泵 (真空开关信号) </div> </div>		<table border="1" style="width:100%; border-collapse: collapse;"> <tr><td>端子编号</td><td>1899601121AS</td></tr> <tr><td>端子名称</td><td>KET_090IWP_02F_B_TS</td></tr> </table>	端子编号	1899601121AS	端子名称	KET_090IWP_02F_B_TS																																					
端子编号	1899601121AS																																										
端子名称	KET_090IWP_02F_B_TS																																										
<table border="1" style="width:100%; border-collapse: collapse;"> <tr> <td style="width:25%; vertical-align: top;"> E11-A 冷却风扇 1. G 发动机室左侧接线盒(继电器6) </td> <td style="width:25%; text-align: center; vertical-align: middle;">  </td> <td style="width:25%; border: 1px solid black;"> <table border="1" style="width:100%; border-collapse: collapse;"> <tr><td>端子编号</td><td>1899601121AS</td></tr> <tr><td>端子名称</td><td>KET_312IWP_01F_B</td></tr> </table> </td> <td style="width:25%;"></td> </tr> <tr> <td colspan="4"> <table border="1" style="width:100%; border-collapse: collapse;"> <tr> <td style="width:25%; vertical-align: top;"> E11-B 冷却风扇 1. B 搭铁(GE07) 2. Gr/O ECM冷却风扇继电器控制) </td> <td style="width:25%; text-align: center; vertical-align: middle;">  </td> <td style="width:25%; border: 1px solid black;"> <table border="1" style="width:100%; border-collapse: collapse;"> <tr><td>端子编号</td><td>-</td></tr> <tr><td>端子名称</td><td>KET_3118_03F_B</td></tr> </table> </td> <td style="width:25%; text-align: right; vertical-align: middle;"> 3. B 搭铁(GE07) </td> </tr> <tr> <td colspan="4"> <table border="1" style="width:100%; border-collapse: collapse;"> <tr> <td style="width:25%; vertical-align: top;"> E12 制动真空泵 1. B 搭铁(GE02) 2. W C-CAN高电位) 3. Br C-CAN低电位) </td> <td style="width:25%; text-align: center; vertical-align: middle;">  </td> <td style="width:25%;"></td> <td style="width:25%; text-align: right; vertical-align: middle;"> 4. P 制动真空开关 (真空开关信号) 5. L/B 左发动机室保险丝&继电器盒 (真空泵继电器) </td> </tr> </table> </td> </tr> </table></td></tr></table>				E11-A 冷却风扇 1. G 发动机室左侧接线盒(继电器6)		<table border="1" style="width:100%; border-collapse: collapse;"> <tr><td>端子编号</td><td>1899601121AS</td></tr> <tr><td>端子名称</td><td>KET_312IWP_01F_B</td></tr> </table>	端子编号	1899601121AS	端子名称	KET_312IWP_01F_B		<table border="1" style="width:100%; border-collapse: collapse;"> <tr> <td style="width:25%; vertical-align: top;"> E11-B 冷却风扇 1. B 搭铁(GE07) 2. Gr/O ECM冷却风扇继电器控制) </td> <td style="width:25%; text-align: center; vertical-align: middle;">  </td> <td style="width:25%; border: 1px solid black;"> <table border="1" style="width:100%; border-collapse: collapse;"> <tr><td>端子编号</td><td>-</td></tr> <tr><td>端子名称</td><td>KET_3118_03F_B</td></tr> </table> </td> <td style="width:25%; text-align: right; vertical-align: middle;"> 3. B 搭铁(GE07) </td> </tr> <tr> <td colspan="4"> <table border="1" style="width:100%; border-collapse: collapse;"> <tr> <td style="width:25%; vertical-align: top;"> E12 制动真空泵 1. B 搭铁(GE02) 2. W C-CAN高电位) 3. Br C-CAN低电位) </td> <td style="width:25%; text-align: center; vertical-align: middle;">  </td> <td style="width:25%;"></td> <td style="width:25%; text-align: right; vertical-align: middle;"> 4. P 制动真空开关 (真空开关信号) 5. L/B 左发动机室保险丝&继电器盒 (真空泵继电器) </td> </tr> </table> </td> </tr> </table>				E11-B 冷却风扇 1. B 搭铁(GE07) 2. Gr/O ECM冷却风扇继电器控制)		<table border="1" style="width:100%; border-collapse: collapse;"> <tr><td>端子编号</td><td>-</td></tr> <tr><td>端子名称</td><td>KET_3118_03F_B</td></tr> </table>	端子编号	-	端子名称	KET_3118_03F_B	3. B 搭铁(GE07)	<table border="1" style="width:100%; border-collapse: collapse;"> <tr> <td style="width:25%; vertical-align: top;"> E12 制动真空泵 1. B 搭铁(GE02) 2. W C-CAN高电位) 3. Br C-CAN低电位) </td> <td style="width:25%; text-align: center; vertical-align: middle;">  </td> <td style="width:25%;"></td> <td style="width:25%; text-align: right; vertical-align: middle;"> 4. P 制动真空开关 (真空开关信号) 5. L/B 左发动机室保险丝&继电器盒 (真空泵继电器) </td> </tr> </table>				E12 制动真空泵 1. B 搭铁(GE02) 2. W C-CAN高电位) 3. Br C-CAN低电位)			4. P 制动真空开关 (真空开关信号) 5. L/B 左发动机室保险丝&继电器盒 (真空泵继电器)												
E11-A 冷却风扇 1. G 发动机室左侧接线盒(继电器6)		<table border="1" style="width:100%; border-collapse: collapse;"> <tr><td>端子编号</td><td>1899601121AS</td></tr> <tr><td>端子名称</td><td>KET_312IWP_01F_B</td></tr> </table>	端子编号	1899601121AS	端子名称	KET_312IWP_01F_B																																					
端子编号	1899601121AS																																										
端子名称	KET_312IWP_01F_B																																										
<table border="1" style="width:100%; border-collapse: collapse;"> <tr> <td style="width:25%; vertical-align: top;"> E11-B 冷却风扇 1. B 搭铁(GE07) 2. Gr/O ECM冷却风扇继电器控制) </td> <td style="width:25%; text-align: center; vertical-align: middle;">  </td> <td style="width:25%; border: 1px solid black;"> <table border="1" style="width:100%; border-collapse: collapse;"> <tr><td>端子编号</td><td>-</td></tr> <tr><td>端子名称</td><td>KET_3118_03F_B</td></tr> </table> </td> <td style="width:25%; text-align: right; vertical-align: middle;"> 3. B 搭铁(GE07) </td> </tr> <tr> <td colspan="4"> <table border="1" style="width:100%; border-collapse: collapse;"> <tr> <td style="width:25%; vertical-align: top;"> E12 制动真空泵 1. B 搭铁(GE02) 2. W C-CAN高电位) 3. Br C-CAN低电位) </td> <td style="width:25%; text-align: center; vertical-align: middle;">  </td> <td style="width:25%;"></td> <td style="width:25%; text-align: right; vertical-align: middle;"> 4. P 制动真空开关 (真空开关信号) 5. L/B 左发动机室保险丝&继电器盒 (真空泵继电器) </td> </tr> </table> </td> </tr> </table>				E11-B 冷却风扇 1. B 搭铁(GE07) 2. Gr/O ECM冷却风扇继电器控制)		<table border="1" style="width:100%; border-collapse: collapse;"> <tr><td>端子编号</td><td>-</td></tr> <tr><td>端子名称</td><td>KET_3118_03F_B</td></tr> </table>	端子编号	-	端子名称	KET_3118_03F_B	3. B 搭铁(GE07)	<table border="1" style="width:100%; border-collapse: collapse;"> <tr> <td style="width:25%; vertical-align: top;"> E12 制动真空泵 1. B 搭铁(GE02) 2. W C-CAN高电位) 3. Br C-CAN低电位) </td> <td style="width:25%; text-align: center; vertical-align: middle;">  </td> <td style="width:25%;"></td> <td style="width:25%; text-align: right; vertical-align: middle;"> 4. P 制动真空开关 (真空开关信号) 5. L/B 左发动机室保险丝&继电器盒 (真空泵继电器) </td> </tr> </table>				E12 制动真空泵 1. B 搭铁(GE02) 2. W C-CAN高电位) 3. Br C-CAN低电位)			4. P 制动真空开关 (真空开关信号) 5. L/B 左发动机室保险丝&继电器盒 (真空泵继电器)																								
E11-B 冷却风扇 1. B 搭铁(GE07) 2. Gr/O ECM冷却风扇继电器控制)		<table border="1" style="width:100%; border-collapse: collapse;"> <tr><td>端子编号</td><td>-</td></tr> <tr><td>端子名称</td><td>KET_3118_03F_B</td></tr> </table>	端子编号	-	端子名称	KET_3118_03F_B	3. B 搭铁(GE07)																																				
端子编号	-																																										
端子名称	KET_3118_03F_B																																										
<table border="1" style="width:100%; border-collapse: collapse;"> <tr> <td style="width:25%; vertical-align: top;"> E12 制动真空泵 1. B 搭铁(GE02) 2. W C-CAN高电位) 3. Br C-CAN低电位) </td> <td style="width:25%; text-align: center; vertical-align: middle;">  </td> <td style="width:25%;"></td> <td style="width:25%; text-align: right; vertical-align: middle;"> 4. P 制动真空开关 (真空开关信号) 5. L/B 左发动机室保险丝&继电器盒 (真空泵继电器) </td> </tr> </table>				E12 制动真空泵 1. B 搭铁(GE02) 2. W C-CAN高电位) 3. Br C-CAN低电位)			4. P 制动真空开关 (真空开关信号) 5. L/B 左发动机室保险丝&继电器盒 (真空泵继电器)																																				
E12 制动真空泵 1. B 搭铁(GE02) 2. W C-CAN高电位) 3. Br C-CAN低电位)			4. P 制动真空开关 (真空开关信号) 5. L/B 左发动机室保险丝&继电器盒 (真空泵继电器)																																								


| | | | | | | | | | | | | | | | | | | | | | | | | | | | | | | | | | | | | | |---|--|--|------|--|--|--
---------------------------|--------------|------|-------------------|---------------------------|--|--|--|--|--|--|--|------|---|------|-------------------|---------------------------|---|--|--|--|--|--|--|------|---|------|-------------------|--------------------------| | E13 前左轮速传感器



1. B ES控制模块(前左信号) |  | <table border="1" style="width:100%; border-collapse: collapse;"> <tr><td>端子编号</td><td>1898002042AS</td></tr> <tr><td>端子名称</td><td>KET_090IWP_02M_B</td></tr> </table> | 端子编号 | 1898002042AS | 端子名称 | KET_090IWP_02M_B | 2. Y ES控制模块(前左电源) | | | | | | | | | | | | | | | | | | | | |
 | | | | | | | | | 端子编号 | 1898002042AS | | | | | | | | | | | | | | | | | | | | | | | | | | | | | | | | | | | | 端子名称 | KET_090IWP_02M_B |
 | | | | | | | | | | | | | | | | | | | | | | | | | | | | | | | | | | | <table border="1" style="width:100%; border-collapse: collapse;"> <tr> <td style="width:25%; vertical-align: top;"> E14 前右轮速传感器



 1. L ES控制模块(前右信号) </td> <td style="width:25%; text-align: center; vertical-align: middle;">  </td> <td style="width:25%; border: 1px solid black;"> <table border="1" style="width:100%; border-collapse: collapse;"> <tr><td>端子编号</td><td>1898002042AS</td></tr> <tr><td>端子名称</td><td>KET_090IWP_02M_B</td></tr> </table> </td> <td style="width:25%; text-align: right; vertical-align: middle;"> 2. R ES控制模块(前右电源) </td> </tr> <tr> <td colspan="4"> <table border="1" style="width:100%; border-collapse: collapse;"> <tr> <td style="width:25%; vertical-align: top;"> E15 驾驶席碰撞传感器



 1. P/B SR控制模块(低电位) </td> <td style="width:25%; text-align: center; vertical-align: middle;">  </td> <td style="width:25%; border: 1px solid black;"> <table border="1" style="width:100%; border-collapse: collapse;"> <tr><td>端子编号</td><td>-</td></tr> <tr><td>端子名称</td><td>AMP_MQSWP_02F_B_A</td></tr> </table>  </td> <td style="width:25%; text-align: right; vertical-align: middle;"> 2. G/O SR控制模块(高电位) </td> </tr> <tr> <td colspan="4"> <table border="1" style="width:100%; border-collapse: collapse;"> <tr> <td style="width:25%; vertical-align: top;"> E16 助手席碰撞传感器



 1. W/O SR控制模块(低电位) </td> <td style="width:25%; text-align: center; vertical-align: middle;">  </td> <td style="width:25%; border: 1px solid black;"> <table border="1" style="width:100%; border-collapse: collapse;"> <tr><td>端子编号</td><td>-</td></tr> <tr><td>端子名称</td><td>AMP_MQSWP_02F_B_A</td></tr> </table>  </td> <td style="width:25%; text-align: right; vertical-align: middle;"> 2. Gr SR控制模块(高电位) </td> </tr> </table> </td> </tr> </table> </td> </tr> </table> | | | | E14 前右轮速传感器



1. L ES控制模块(前右信号) |  | <table border="1" style="width:100%; border-collapse: collapse;"> <tr><td>端子编号</td><td>1898002042AS</td></tr> <tr><td>端子名称</td><td>KET_090IWP_02M_B</td></tr> </table> | 端子编号 | 1898002042AS | 端子名称 | KET_090IWP_02M_B | 2. R ES控制模块(前右电源) | <table border="1" style="width:100%; border-collapse: collapse;"> <tr> <td style="width:25%; vertical-align: top;"> E15 驾驶席碰撞传感器


 1. P/B SR控制模块(低电位) </td> <td style="width:25%; text-align: center; vertical-align: middle;">  </td> <td style="width:25%; border: 1px solid black;"> <table border="1" style="width:100%; border-collapse: collapse;"> <tr><td>端子编号</td><td>-</td></tr> <tr><td>端子名称</td><td>AMP_MQSWP_02F_B_A</td></tr> </table>  </td> <td style="width:25%; text-align: right; vertical-align: middle;"> 2. G/O SR控制模块(高电位) </td> </tr> <tr> <td colspan="4"> <table border="1" style="width:100%; border-collapse: collapse;"> <tr> <td style="width:25%; vertical-align: top;"> E16 助手席碰撞传感器



 1. W/O SR控制模块(低电位) </td> <td style="width:25%; text-align: center; vertical-align: middle;">  </td> <td style="width:25%; border: 1px solid black;"> <table border="1" style="width:100%; border-collapse: collapse;"> <tr><td>端子编号</td><td>-</td></tr> <tr><td>端子名称</td><td>AMP_MQSWP_02F_B_A</td></tr> </table>  </td> <td style="width:25%; text-align: right; vertical-align: middle;"> 2. Gr SR控制模块(高电位) </td> </tr> </table> </td> </tr> </table> | | | | E15 驾驶席碰撞传感器



1. P/B SR控制模块(低电位) |

 | <table border="1" style="width:100%; border-collapse: collapse;"> <tr><td>端子编号</td><td>-</td></tr> <tr><td>端子名称</td><td>AMP_MQSWP_02F_B_A</td></tr> </table>  | 端子编号 | - | 端子名称 | AMP_MQSWP_02F_B_A | 2. G/O SR控制模块(高电位) | <table border="1" style="width:100%; border-collapse: collapse;"> <tr> <td style="width:25%; vertical-align: top;"> E16 助手席碰撞传感器



 1. W/O SR控制模块(低电位) </td> <td style="width:25%; text-align: center; vertical-align: middle;">  </td> <td style="width:25%; border: 1px solid black;"> <table border="1" style="width:100%; border-collapse: collapse;"> <tr><td>端子编号</td><td>-</td></tr> <tr><td>端子名称</td><td>AMP_MQSWP_02F_B_A</td></tr> </table>  </td> <td style="width:25%; text-align: right; vertical-align: middle;"> 2. Gr SR控制模块(高电位) </td> </tr> </table> | | | | E16 助手席碰撞传感器



1. W/O SR控制模块(低电位) |  | <table border="1" style="width:100%; border-collapse: collapse;"> <tr><td>端子编号</td><td>-</td></tr> <tr><td>端子名称</td><td>AMP_MQSWP_02F_B_A</td></tr> </table>  | 端子编号 | - | 端子名称 | AMP_MQSWP_02F_B_A | 2. Gr SR控制模块(高电位) | | E14 前右轮速传感器



1. L ES控制模块(前右信号) |  | <table border="1" style="width:100%; border-collapse: collapse;"> <tr><td>端子编号</td><td>1898002042AS</td></tr> <tr><td>端子名称</td><td>KET_090IWP_02M_B</td></tr> </table> | 端子编号 | 1898002042AS | 端子名称 | KET_090IWP_02M_B | 2. R ES控制模块(前右电源) | | | | | | | | | | | | | | | | | | | | | | | | | | | | | | 端子编号
 | 1898002042AS | | | | | | | | | | | | | | | | | | | | | | | | | | | | | | | | | | | | 端子名称 | KET_090IWP_02M_B | | | | | | | | | | | | | | | | | | |
 | | | | | | | | | | | | | | | | | | | | | | | | | <table border="1" style="width:100%; border-collapse: collapse;"> <tr> <td style="width:25%; vertical-align: top;"> E15 驾驶席碰撞传感器



 1. P/B SR控制模块(低电位) </td> <td style="width:25%; text-align: center; vertical-align: middle;">  </td> <td style="width:25%; border: 1px solid black;"> <table border="1" style="width:100%; border-collapse: collapse;"> <tr><td>端子编号</td><td>-</td></tr> <tr><td>端子名称</td><td>AMP_MQSWP_02F_B_A</td></tr> </table>  </td> <td style="width:25%; text-align: right; vertical-align: middle;"> 2. G/O SR控制模块(高电位) </td> </tr> <tr> <td colspan="4"> <table border="1" style="width:100%; border-collapse: collapse;"> <tr> <td style="width:25%; vertical-align: top;"> E16 助手席碰撞传感器



 1. W/O SR控制模块(低电位) </td> <td style="width:25%; text-align: center; vertical-align: middle;">  </td> <td style="width:25%; border: 1px solid black;"> <table border="1" style="width:100%; border-collapse: collapse;"> <tr><td>端子编号</td><td>-</td></tr> <tr><td>端子名称</td><td>AMP_MQSWP_02F_B_A</td></tr> </table>  </td> <td style="width:25%; text-align: right; vertical-align: middle;"> 2. Gr SR控制模块(高电位) </td> </tr> </table> </td> </tr> </table> | | | | E15 驾驶席碰撞传感器



1. P/B SR控制模块(低电位) |  | <table border="1" style="width:100%; border-collapse: collapse;"> <tr><td>端子编号</td><td>-</td></tr> <tr><td>端子名称</td><td>AMP_MQSWP_02F_B_A</td></tr> </table>  | 端子编号 | - | 端子名称 | AMP_MQSWP_02F_B_A | 2. G/O SR控制模块(高电位) | <table border="1" style="width:100%; border-collapse: collapse;"> <tr> <td style="width:25%; vertical-align: top;"> E16 助手席碰撞传感器



 1. W/O SR控制模块(低电位) </td> <td style="width:25%; text-align: center; vertical-align: middle;">  </td> <td style="width:25%; border: 1px solid black;"> <table border="1" style="width:100%; border-collapse: collapse;"> <tr><td>端子编号</td><td>-</td></tr> <tr><td>端子名称</td><td>AMP_MQSWP_02F_B_A</td></tr> </table>  </td> <td style="width:25%; text-align: right; vertical-align: middle;"> 2. Gr SR控制模块(高电位) </td> </tr> </table> | | | | E16 助手席碰撞传感器

1. W/O SR控制模块(低电位) |  | <table border="1" style="width:100%; border-collapse: collapse;"> <tr><td>端子编号</td><td>-</td></tr> <tr><td>端子名称</td><td>AMP_MQSWP_02F_B_A</td></tr> </table>  | 端子编号 | - | 端子名称 | AMP_MQSWP_02F_B_A | 2. Gr SR控制模块(高电位) | | | | | | |
 | | | | | | | E15 驾驶席碰撞传感器

1. P/B SR控制模块(低电位) |  | <table border="1" style="width:100%; border-collapse: collapse;"> <tr><td>端子编号</td><td>-</td></tr> <tr><td>端子名称</td><td>AMP_MQSWP_02F_B_A</td></tr> </table>  | 端子编号 | - | 端子名称 | AMP_MQSWP_02F_B_A | 2. G/O SR控制模块(高电位) | | | | | | | | | | | | | | | | | | | | | | | | | | | | | | 端子编号 | - | | |
 | | | | | | | | | | | | | | | | | | | | | | | | | | | | | | | | | 端子名称 | AMP_MQSWP_02F_B_A | | | | | | | | | | | | | | | | | | | | | | |
 | | | | | | | | | | | | | <table border="1" style="width:100%; border-collapse: collapse;"> <tr> <td style="width:25%; vertical-align: top;"> E16 助手席碰撞传感器

 1. W/O SR控制模块(低电位) </td> <td style="width:25%; text-align: center; vertical-align: middle;">  </td> <td style="width:25%; border: 1px solid black;"> <table border="1" style="width:100%; border-collapse: collapse;"> <tr><td>端子编号</td><td>-</td></tr> <tr><td>端子名称</td><td>AMP_MQSWP_02F_B_A</td></tr> </table>  </td> <td style="width:25%; text-align: right; vertical-align: middle;"> 2. Gr SR控制模块(高电位) </td> </tr> </table> | | | | E16 助手席碰撞传感器

1. W/O SR控制模块(低电位) |  | <table border="1" style="width:100%; border-collapse: collapse;"> <tr><td>端子编号</td><td>-</td></tr> <tr><td>端子名称</td><td>AMP_MQSWP_02F_B_A</td></tr> </table>  | 端子编号 | - | 端子名称 | AMP_MQSWP_02F_B_A | 2. Gr SR控制模块(高电位) | | | | | | | | | | | | | | | | | | | | | | | | | | E16 助手席碰撞传感器

1. W/O SR控制模块(低电位)
 |  | <table border="1" style="width:100%; border-collapse: collapse;"> <tr><td>端子编号</td><td>-</td></tr> <tr><td>端子名称</td><td>AMP_MQSWP_02F_B_A</td></tr> </table>  | 端子编号 | - | 端子名称 | AMP_MQSWP_02F_B_A | 2. Gr SR控制模块(高电位) | | | | | | | | | | | | | | | | | | | | | | | | | | | | | | 端子编号 | - | | | | | | | | | | | | | | | | |
 | | | | | | | | | | | | | | | | | | | 端子名称 | AMP_MQSWP_02F_B_A | | | | | | | | | | | | | | | | | | | | | | | | | | | | | | | | | | | | | | |